多条敷設用電線管――難燃タイプ――

角型地中埋設管
カクフレキ®

NETIS登録番号：（旧）CB-060033-VE

未来工業株式会社

〒503-0201　岐阜県安八郡輪之内町楡俣1695-1
TEL 0584-68-0001　FAX 0584-69-3900
URL https://www.mirai.co.jp/　mail mirai@mirai.co.jp
［資料請求先］営業企画課（TEL.0584-68-0008、FAX.0584-69-3900）
［支店］仙台支店（TEL.022-367-8250）、新潟支店（TEL.025-269-0269）、東京支店（TEL.03-3242-7871）、名古屋支店（TEL.052-957-2733）、大阪支店（TEL.06-6765-4810）、中四国支店（TEL.087-882-2040）、福岡支店（TEL.092-937-2216）

製品写真

施工例（電気設備の多条配管）

概　要

ケーブル類をまとめて収納することができる、電線共同溝方式対応の角型のFEP。丸形FEPに比べ圧縮強度が強く、JIS C3653附属書３に適合。長尺（把巻き）なので接続箇所が少なく済み、また可とう性も良く施工が容易に行える。
難燃4m直管タイプもラインアップされている。

特　長

1．多条施工が容易
配列は管同士を寄せて積み重ねるだけで容易に行える。

2．直線性（整直性）が高い
角型なのでねじれがなく、巻き癖が残らない。

3．隙間不要で埋め戻しが楽に行える
多段施工でも一度の埋め戻しで済み、丸型FEPのように管の間に砂を入れなくてもよい。

4．傾斜面で転がらない
角型なので傾斜面でも転がらず、安定した施工ができる。

5．内容積が丸型と比べ25%大きい
内断面積が大きいので、場合によっては１サイズ小さい管を採用でき、よりコンパクトな施工ができる。

6．圧縮強度が強い
JIS C3653附属書３に適合。

施工例

インターチェンジ
多条管路

トンネル側道

U字溝内多条管路

製品仕様

●難燃カクフレキ（難燃タイプ）

品 番	参考重量（kg / 把）	B	b	φD	最大長さ（m）	入数
N-KFEP-30S	9	45	30	55	200	30m
N-KFEP-30L	15					50m
N-KFEP-50S	16.5	70	50	86	200	30m
N-KFEP-50L	27.5					50m
N-KFEP-75S	34	100	75	120	100	30m
N-KFEP-75L	56.5					50m
N-KFEP-81S	36	110	81	133	100	30m
N-KFEP-81L	60					50m
N-KFEP-100S	51	138	103	165	100	30m
N-KFEP-100L	85					50m
N-KFEP-130S	75	178	130	207	30	30m

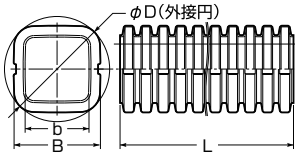

※サイズ30は若干サイズが異なる

参考電線管条数（本管・カップリング）

●難燃カクフレキ（4m直管）

品 番	参考重量（kg /把）	B_1	B_2	b
N-KFEP-30CK	1.2	45	57	30
N-KFEP-50CK	2.6	70	80	50
N-KFEP-75CK	4.6	100	110	75
N-KFEP-81CK	5.6	110	122	81
N-KFEP-100CK	8	138	150	103
N-KFEP-130CK	11	178	192	130
N-KFEP-150CK	14	210	210	150

※注文数が少ない場合は、巻いた状態での出荷となる。

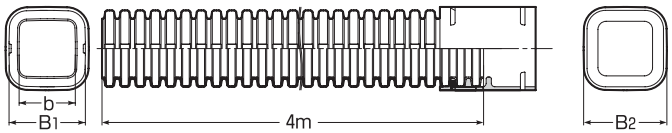

※サイズ30のカップリングは若干形状が異なる